



Edificio Altos de la Mosquera 6

44 viviendas con trastero y 66 garajes
Calle Pedro de la Rúa 21 | Sector P1 Soria



Planta primera | Portal 1

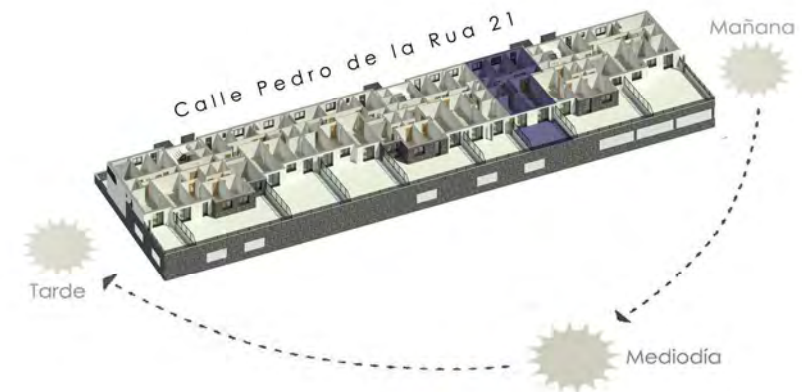
Vivienda tipo C

Superficies útiles

Vestíbulo	4.56 m ²
Pasillo	2.71 m ²
Estancia-Comedor	23.39 m ²
Cocina	11.13 m ²
Dormitorio 1	17.91 m ²
Dormitorio 2	11.34 m ²
Dormitorio 3	12.28 m ²
Aseo 1	4.08 m ²
Aseo 2	3.68 m ²
Total vivienda 	91.08 m²

Terraza	40.91 m ²
Tendedero	7.63 m ²

TOTAL 1° C | 139.62 m²



Plano comercial de vivienda | PORTAL 1 - VIVIENDA 1C | 186.000 € (I.V.A. no incluido)

NOTAS |

Las superficies pueden sufrir ligeras modificaciones en los planos finales de obra | Las dimensiones de los pilares y conductos de ventilación corresponden a una planta tipo, pudiendo variar su dimensión de una planta a otra | La disposición de tomas de cocina y la distribución de sanitarios en baños y aseos están sujetas a posibles variaciones, a criterio de la dirección facultativa.



Edificio Altos de la Mosquera 6

44 viviendas con trastero y 66 garajes
Calle Pedro de la Rúa 21 | Sector P1 Soria

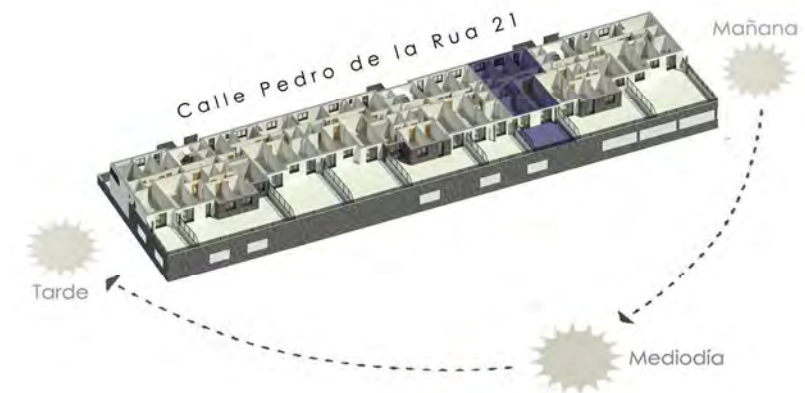
Planta primera | Portal 1

Vivienda tipo C

Superficies útiles

Vestíbulo	4.56 m ²
Pasillo	2.71 m ²
Estancia-Comedor	23.39 m ²
Cocina	11.13 m ²
Dormitorio 1	17.91 m ²
Dormitorio 2	11.34 m ²
Dormitorio 3	12.28 m ²
Aseo 1	4.08 m ²
Aseo 2	3.68 m ²
Total vivienda 	91.08 m²

Terraza	40.91 m ²
Tendedero	7.63 m ²
TOTAL 1º C 	139.62 m²



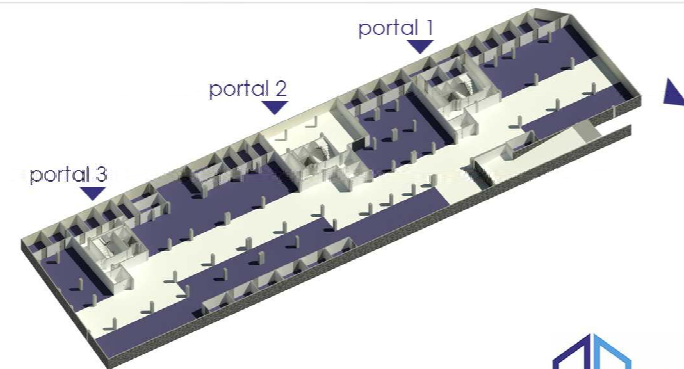
Plano comercial de vivienda | PORTAL 1 - VIVIENDA 1C | 186.000 € (I.V.A. no incluido)

NOTAS |

Las superficies pueden sufrir ligeras modificaciones en los planos finales de obra | Las dimensiones de los pilares y conductos de ventilación corresponden a una planta tipo, pudiendo variar su dimensión de una planta a otra | La disposición de tomas de cocina y la distribución de sanitarios en baños y aseos están sujetas a posibles variaciones, a criterio de la dirección facultativa.

Edificio Altos de la Mosquera 6

44 viviendas con trastero y 66 garajes
Calle Pedro de la Rúa-21 | Sector P1 Soria



Plano comercial de aparcamientos y trasteros | PLANTA SÓTANO | PORTAL 1 - VIVIENDA 1C | Plaza 23 | Trastero 18

NOTAS |

Las superficies pueden sufrir ligeras modificaciones en los planos finales de obra | Las dimensiones de los pilares y conductos de ventilación corresponden a una planta tipo, pudiendo variar su dimensión de una planta a otra | La disposición de tomas de cocina y la distribución de sanitarios en baños y aseos están sujetas a posibles variaciones, a criterio de la dirección facultativa.